



Katso myös:

[KAAKKOIS-SUOMEN JÄTETASEKAAVIO](#)
[KYMENLAAKSON JÄTETASEKAAVIO](#)
[ETELÄ-KARJALAN JÄTETASEKAAVIO](#)

Yhdyskuntajätteen jätetase (t) v. 2012

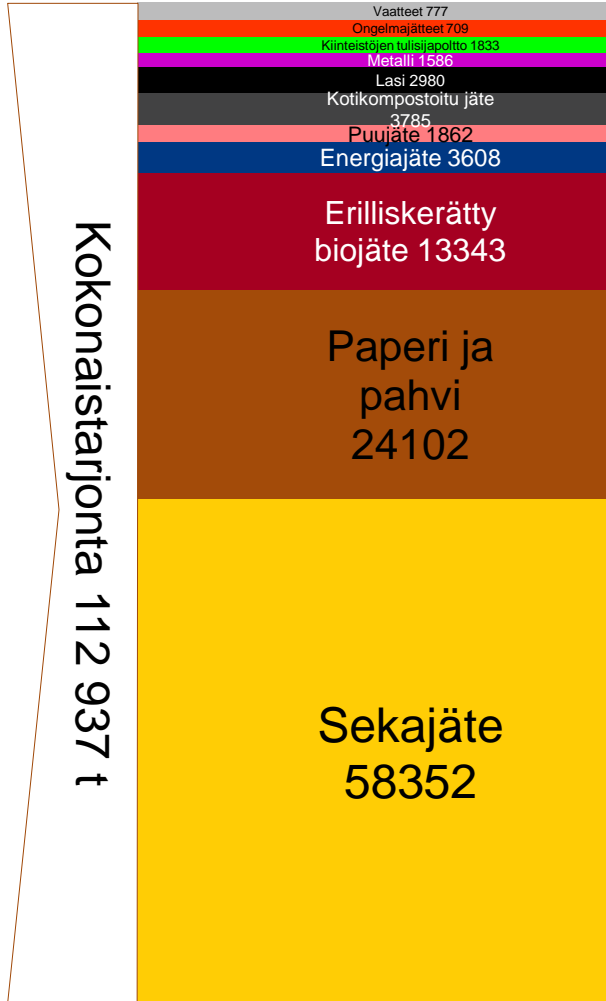
Käsittely	Jätejae	KAS	(%)	Kymenlaakso	(%)	Etelä-Karjala	(%)
TARJONTA	T Yhdyskuntaperäinen sekajäte	26 008	23,0	3 031	4,3	22 978	54,5
TARJONTA	T Yhdyskuntaperäinen sekajäte polttoon	32 344	28,6	32 344	45,7	0	0,0
TARJONTA	T Erilliskerätty biojäte	13 343	11,8	12 212	17,2	1 131	2,7
TARJONTA	T Kotikompostoitu jäte	3 785	3,4	2 153	3,0	1 632	3,9
TARJONTA	T Paperi ja Pahvi	24 102	21,3	13 209	18,7	10 917	25,9
TARJONTA	T Metalli	1 586	1,4	1 196	1,7	390	0,9
TARJONTA	T Lasi	2 980	2,6	1 804	2,5	1 176	2,8
TARJONTA	T Yhdyskuntaperäinen energiajäte	3 608	3,2	1 072	1,5	2 536	6,0
TARJONTA	T Kiinteistöjen tulisijoissa poltetut jätteet	1 833	1,6	1 043	1,5	790	1,9
TARJONTA	T Ongelmajätteet	709	0,6	407	0,6	302	0,7
TARJONTA	T Vaatteet	777	0,7	476	0,7	301	0,7
TARJONTA	T Yhdyskuntaperäinen puujäte	1 862	1,6	1 862	2,6	0	0,0
TARJONTA	T Yhteensä	112 937	100,0	70 809	100,0	42 153	100,0
HYÖDYNNETTY ENERGIANA	T Erilliskerätty biojäte	0	0,0	0	0,0	0	0,0
HYÖDYNNETTY ENERGIANA	T Kiinteistöjen tulisijoissa poltetut jätteet	1 833	1,6	1 043	1,5	790	1,9
HYÖDYNNETTY ENERGIANA	T Yhdyskuntaperäinen energiajäte	3 608	3,2	1 072	1,5	2 536	6,0
HYÖDYNNETTY ENERGIANA	T Yhdyskuntaperäinen puujäte	1 862	1,6	1 862	2,6	0	0,0
HYÖDYNNETTY ENERGIANA	T Yhdyskuntaperäinen sekajäte	32 344	28,6	32 344	45,7	0	0,0
HYÖDYNNETTY ENERGIANA	T Ongelmajätteet	78	0,1	45	0,1	33	0,1
HYÖDYNNETTY ENERGIANA	T Yhteensä	39 725	35,1	36 365	51,4	3 359	8,0
HYÖDYNNETTY AINEENA	T Erilliskerätty biojäte	11 722	10,4	10 604	15,0	1 118	2,7
HYÖDYNNETTY AINEENA	T Kotikompostoitu jäte	3 785	3,3	2 153	3,0	1 632	3,9
HYÖDYNNETTY AINEENA	T Paperi ja Pahvi	24 102	21,3	13 209	18,7	10 917	25,9
HYÖDYNNETTY AINEENA	T Metalli	1 586	1,4	1 196	1,7	390	0,9
HYÖDYNNETTY AINEENA	T Lasi	2 980	2,6	1 804	2,5	1 176	2,8
HYÖDYNNETTY AINEENA	T Ongelmajätteet	192	0,2	110	0,2	82	0,2
HYÖDYNNETTY AINEENA	T Vaatteet	777	0,7	476	0,7	301	0,7
HYÖDYNNETTY AINEENA	T Yhteensä	45 144	39,9	29 553	41,7	15 616	37,0
LOPPUSIJOITETTU KAATOPAIKALLE	T Yhdyskuntaperäinen sekajäte	26 008	22,2	3 031	4,3	22 978	54,5
LOPPUSIJOITETTU KAATOPAIKALLE	T Erilliskerätty biojäte	1 621	2,0	1 608	2,3	13	0,0
LOPPUSIJOITETTU KAATOPAIKALLE	T Ongelmajätteet	439	0,4	252	0,4	187	0,4
LOPPUSIJOITETTU KAATOPAIKALLE	T Yhteensä	28 069	24,7	4 891	6,9	23 178	55,0
KÄYTTÖ	T	112 937	100,0	70 809	100,0	42 153	100,0



Katso myös:
[KAAKKOIS-SUOMEN JÄTETASEET TAULUKKONA](#)

Tarjonta, tonnia

Käyttö, tonnia

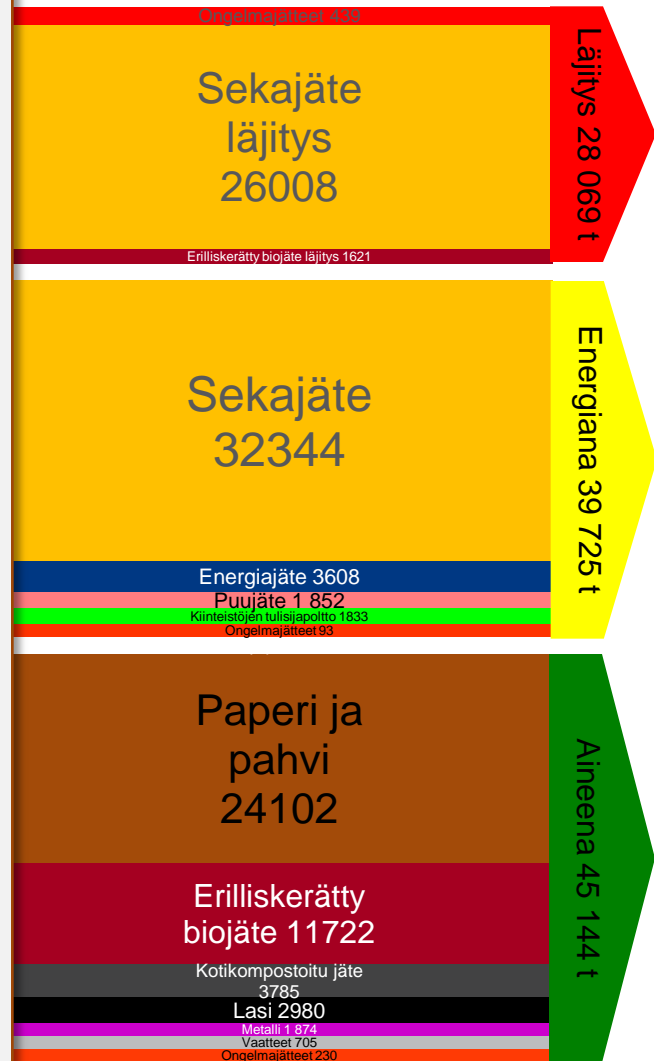


KAAKKOIS-SUOMI
Vuosi 2012

Kokonaisjättemäärä
113 086 t

Kokonaishyötykäyttöaste
75 %

Yhdyskuntajätehuolto palauttaa hyödynnettäväksi
 •Aineena 45 144 t
 •Primäärienergiana 132 GWh





Elinkeino-, liikenne- ja ympäristökeskus
 Närings-, trafik- och miljöcentralen
 Centre for Economic Development, Transport and the Environment

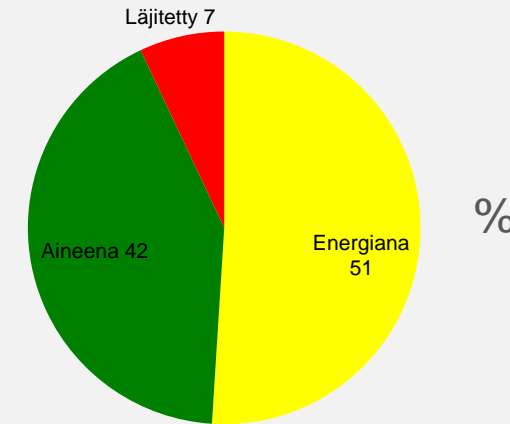
Katso myös:
[KAAKKOIS-SUOMEN JÄTETASEET TAULUKKONA](#)

Tarjonta, tonnia

Käyttö, tonnia

KYMENLAAKSO Vuosi 2012

Kokonaisjättemäärä 70 809 t



Kokonaishyötykäyttöaste
 93 %

Yhdyskuntajätehuolto palauttaa hyödynnettäväksi
 •Aineena 29 553 t
 •Primäärienergiana 113 GWh

Kokonaistarjonta 70 809 t



Lähtys
4891

Energiana 36 365 t

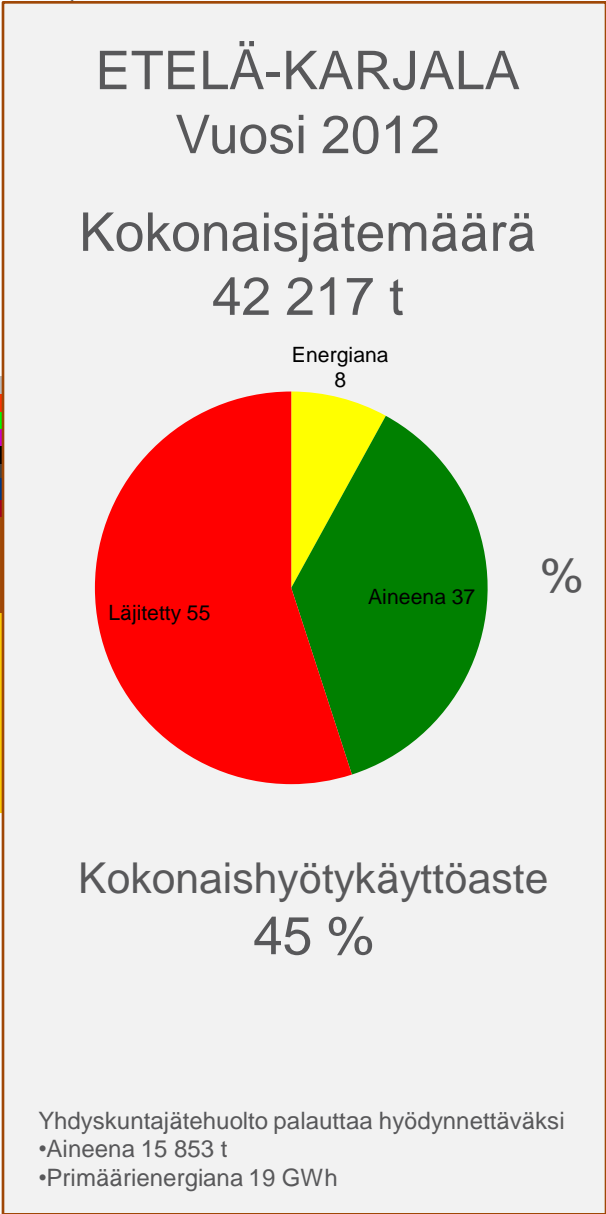
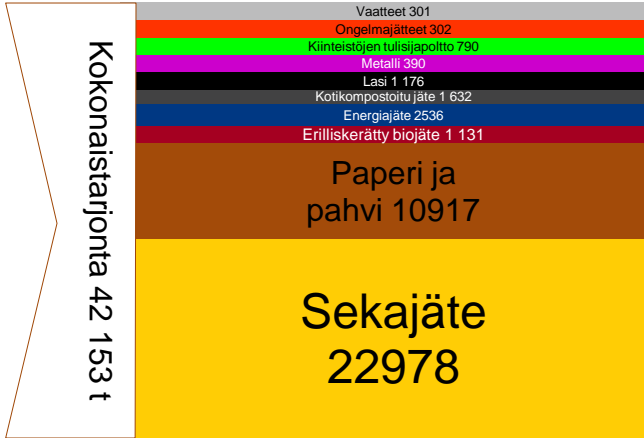
Aineena 29 553 t




Elinkeino-, liikenne- ja ympäristökeskus
 Närings-, trafik- och miljöcentralen
 Centre for Economic Development, Transport and the Environment

Katso myös:
[KAAKKOIS-SUOMEN JÄTETASEET TAULUKKONA](#)

Tarjonta, tonnia



Käyttö, tonnia

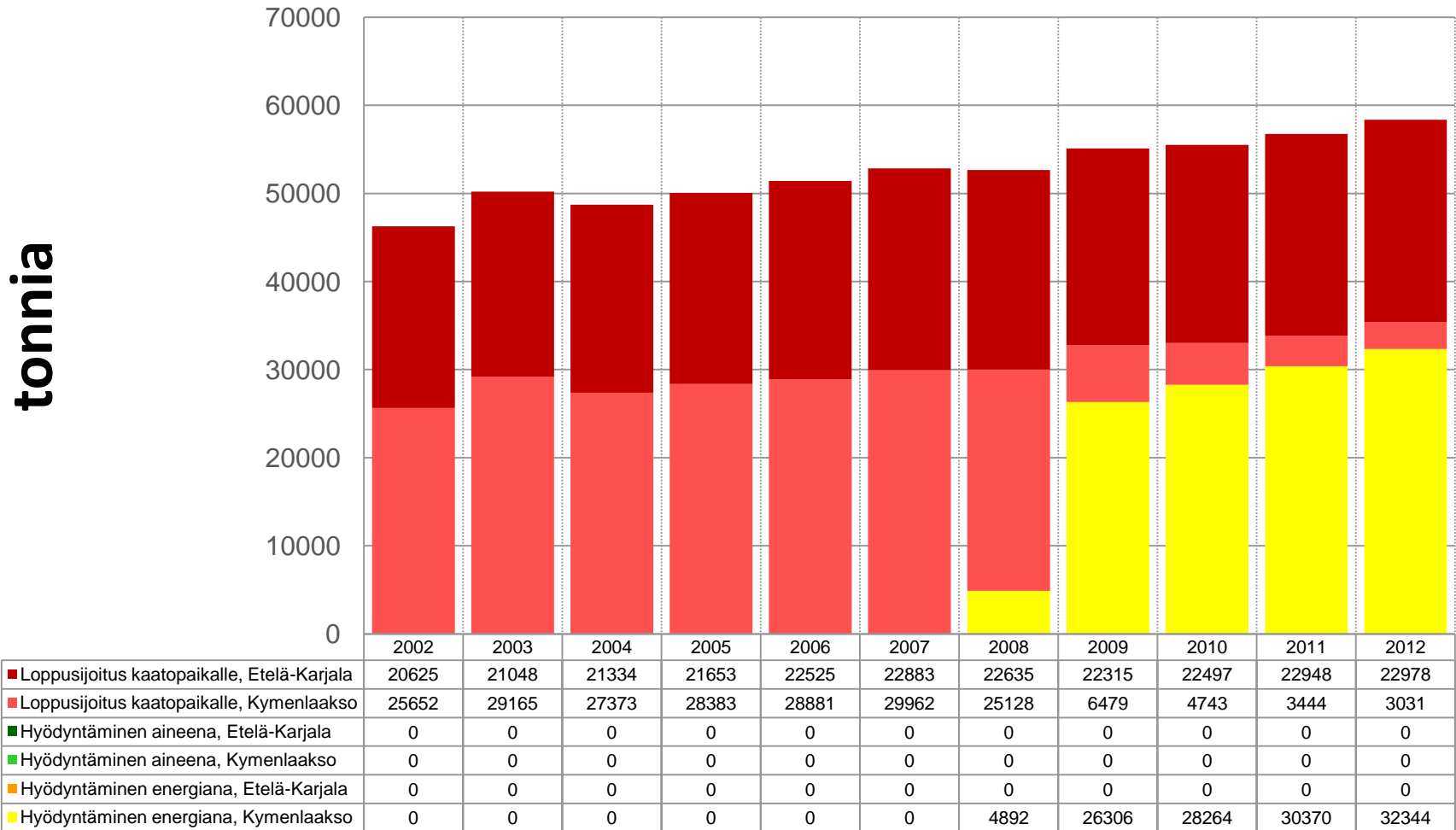




Katso myös:

[KYMENLAAKSON JÄTETASEKAAVIO](#)
[ETELÄ-KARJALAN JÄTETASEKAAVIO](#)
[KAAKKOIS-SUOMEN JÄTETASEET TAULUKKONA](#)

J1. Yhdyskuntaperäinen sekajäte

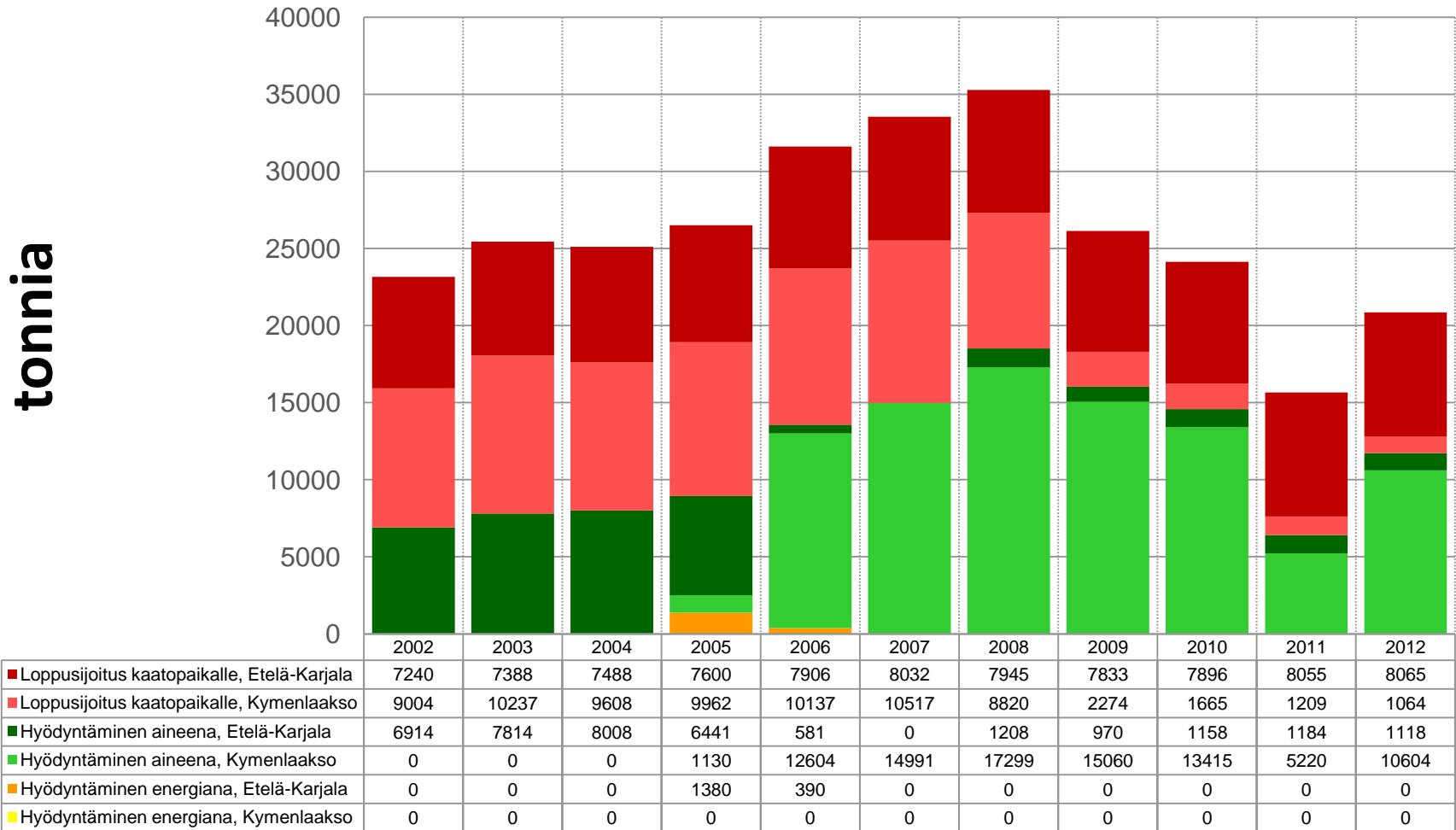




Katso myös:

[KYMENLAAKSON JÄTETASEKAAVIO](#)
[ETELÄ-KARJALAN JÄTETASEKAAVIO](#)
[KAAKKOIS-SUOMEN JÄTETASEET TAULUKKONA](#)

J2. Biojäte



HUOM! Kaatopaikalle loppusijoitetun biojätteen määrissä mukana läjitetyn sekajätteen laskennallinen biojäteosuus!



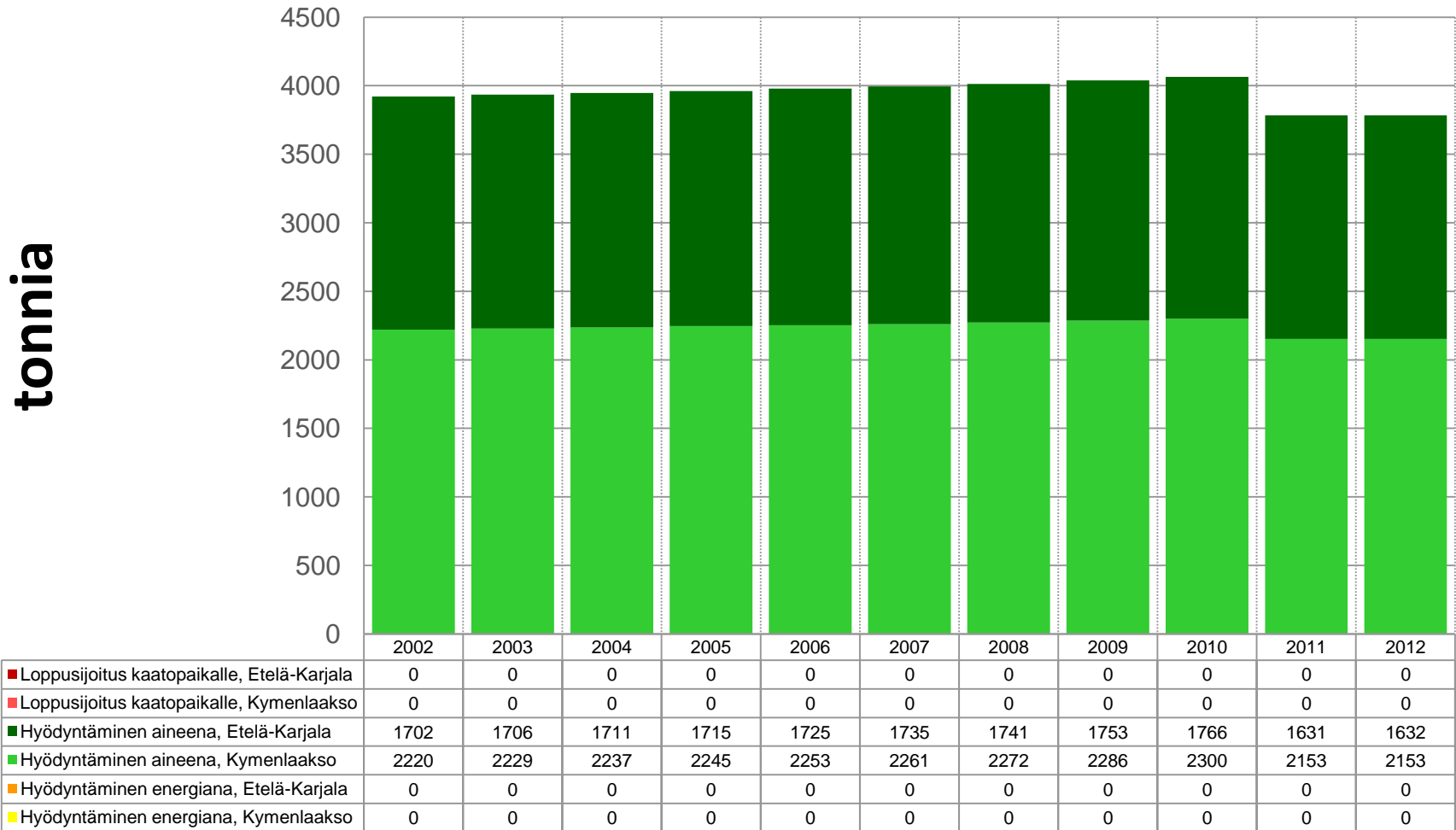
Katso myös:

[KYMENLAAKSON JÄTETASEKAAVIO](#)

[ETELÄ-KARJALAN JÄTETASEKAAVIO](#)

[KAAKKOIS-SUOMEN JÄTETASEET TAULUKKONA](#)

J3. Kotikompostoitu jäte

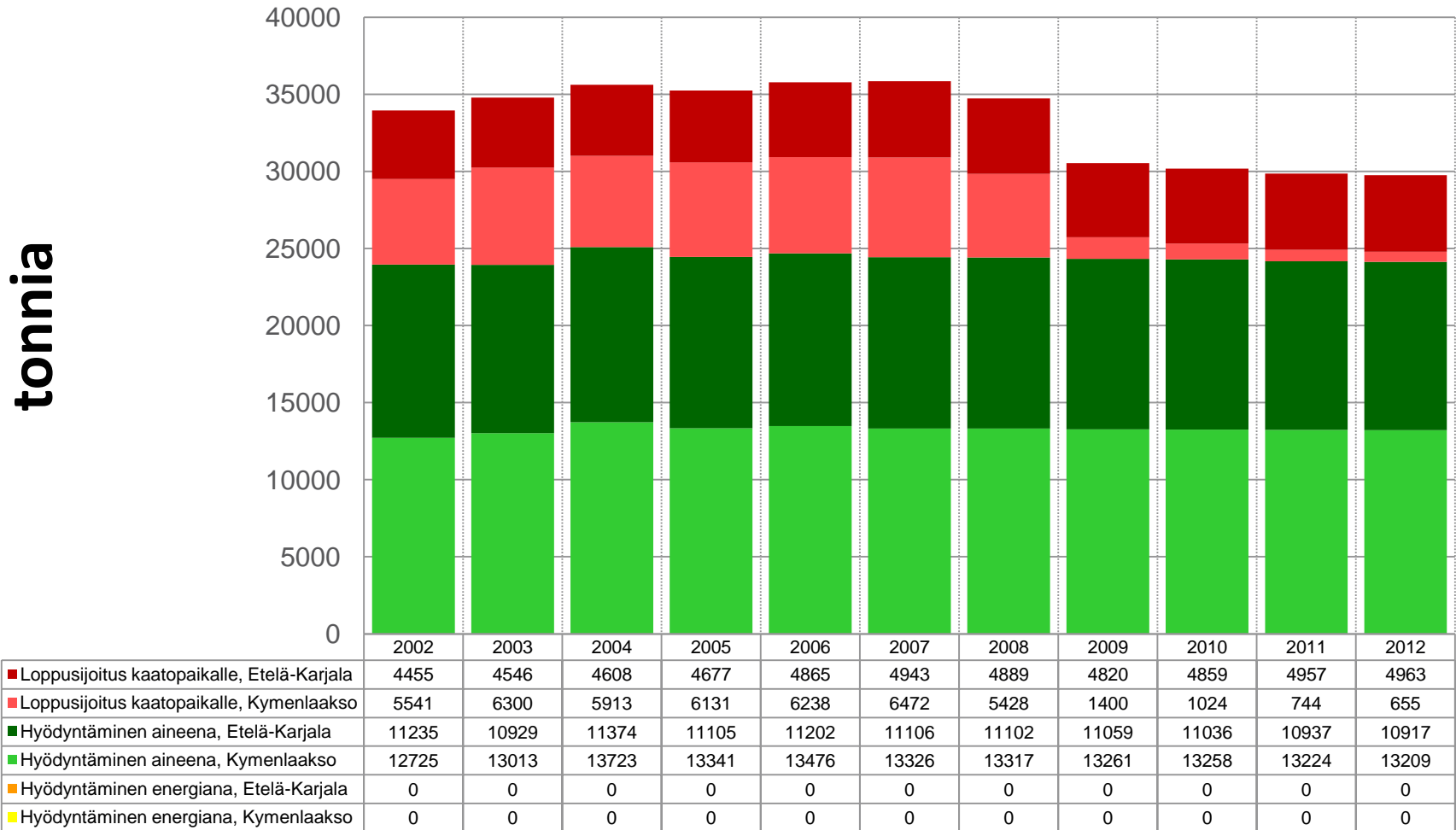




Katso myös:

[KYMENLAAKSON JÄTETASEKAAVIO](#)
[ETELÄ-KARJALAN JÄTETASEKAAVIO](#)
[KAAKKOIS-SUOMEN JÄTETASEET TAULUKKONA](#)

J4. Paperi ja pahvi



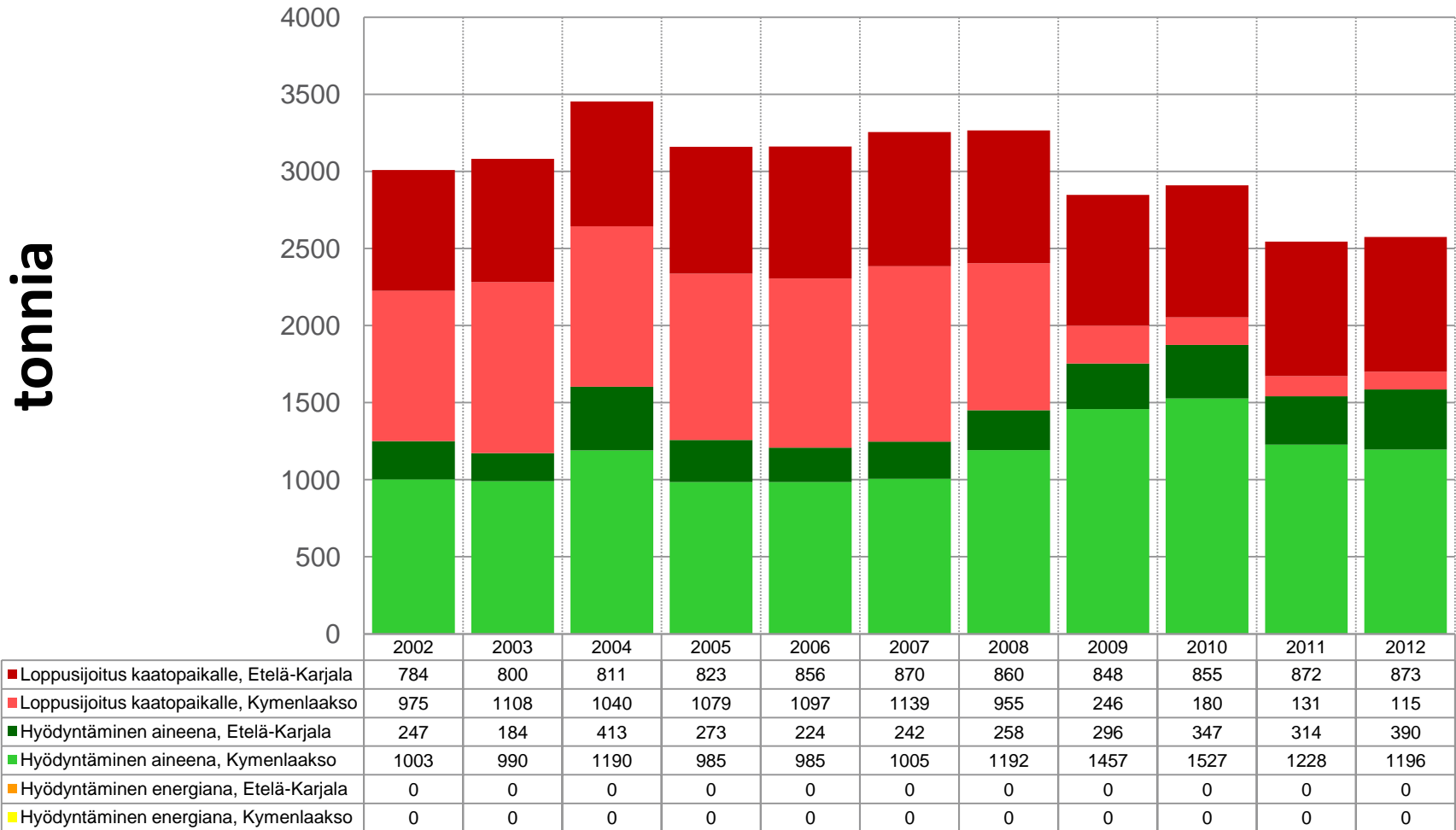
HUOM! Kaatopaikalle loppusijoitetun paperi-/pahvijätteen määrissä mukana läjitetyn sekajätteen laskennallinen paperi-/pahvijäteosuus!



Katso myös:

[KYMENLAAKSON JÄTETASEKAAVIO](#)
[ETELÄ-KARJALAN JÄTETASEKAAVIO](#)
[KAAKKOIS-SUOMEN JÄTETASEET TAULUKKONA](#)

J5. Metalli



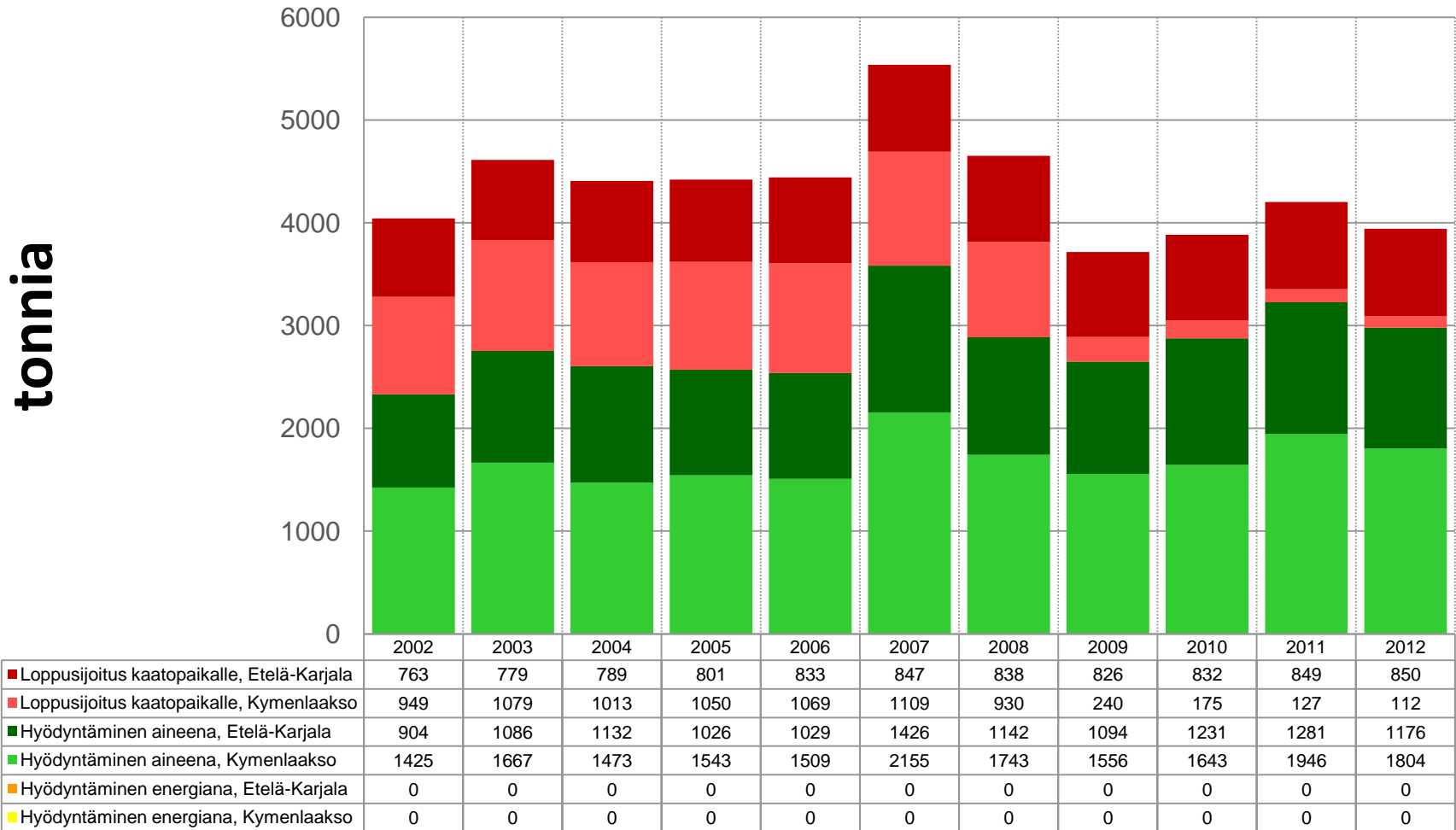
HUOM! Kaatopaikalle loppusijoitetun metallijätteen määrissä mukana läjitetyn sekajätteen laskennallinen metallijäteosuus!



Katso myös:

[KYMENLAAKSON JÄTETASEKAAVIO](#)
[ETELÄ-KARJALAN JÄTETASEKAAVIO](#)
[KAAKKOIS-SUOMEN JÄTETASEET TAULUKKONA](#)

J6. Lasi



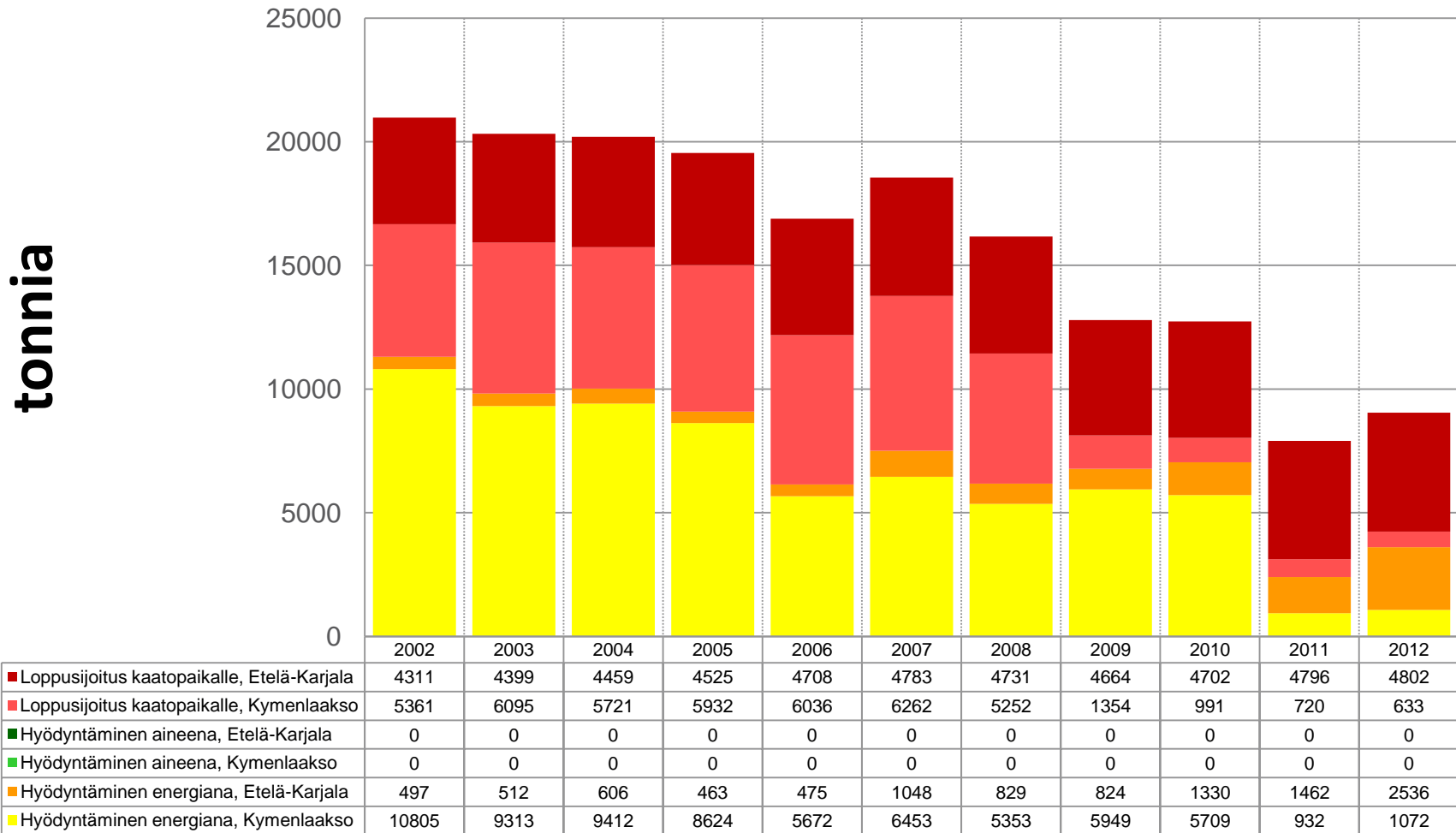
HUOM! Kaatopaikalle loppusijoitetun lasijätteen määrissä mukana läjitetyn sekajätteen laskennallinen lasijäteosuus!



Katso myös:

[KYMENLAAKSON JÄTETASEKAAVIO](#)
[ETELÄ-KARJALAN JÄTETASEKAAVIO](#)
[KAAKKOIS-SUOMEN JÄTETASEET TAULUKKONA](#)

J7. Yhdyskuntaperäinen energiajäte



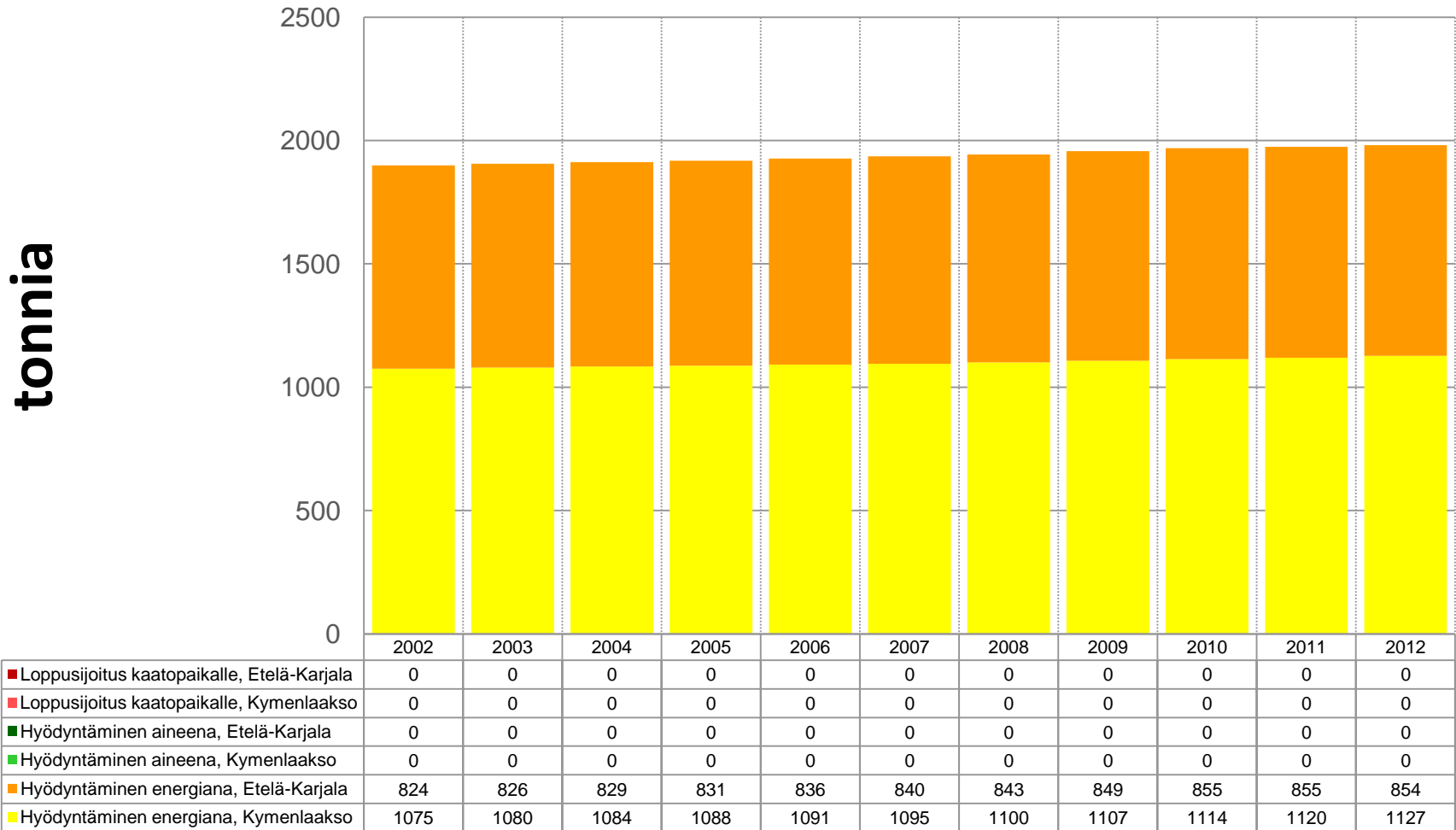
HUOM! Kaatopaikalle loppusijoitetun energiajätteen määrissä mukana läjitetyn sekajätteen laskennallinen palavan jätteen osuus!



Katso myös:

[KYMENLAAKSON JÄTETASEKAAVIO](#)
[ETELÄ-KARJALAN JÄTETASEKAAVIO](#)
[KAAKKOIS-SUOMEN JÄTETASEET TAULUKKONA](#)

J8. Kiinteistöjen tulisijoissa poltetut jätteet

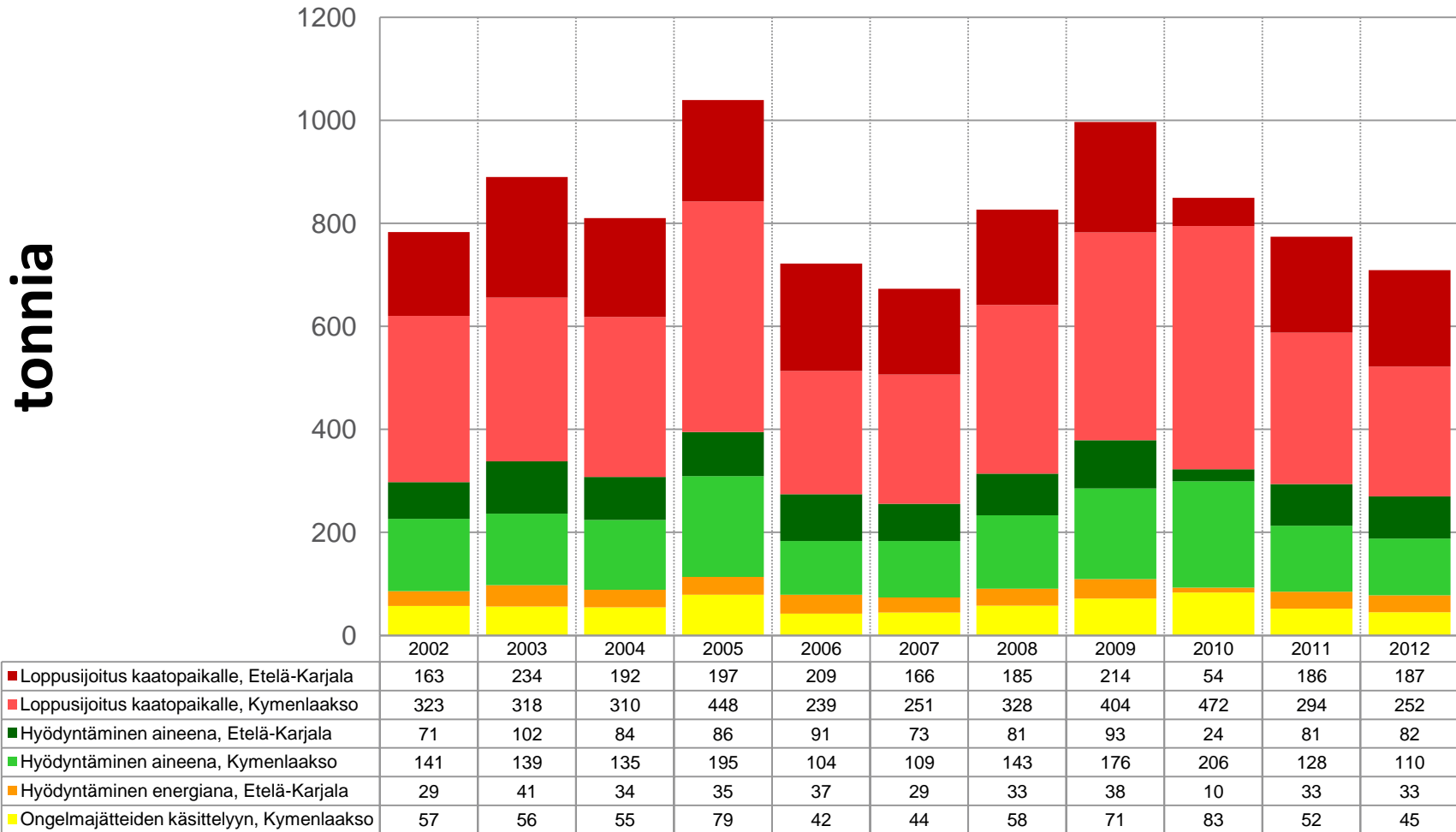




Katso myös:

[KYMENLAAKSON JÄTETASEKAAVIO](#)
[ETELÄ-KARJALAN JÄTETASEKAAVIO](#)
[KAAKKOIS-SUOMEN JÄTETASEET TAULUKKONA](#)

J9. Ongelmajätteet



HUOM! Kaatopaikalle loppusijoitetun ongelmajätteen määrissä mukana ongelmajätteen käsittelyyn toimitetut ongelmajätteet!



Katso myös:

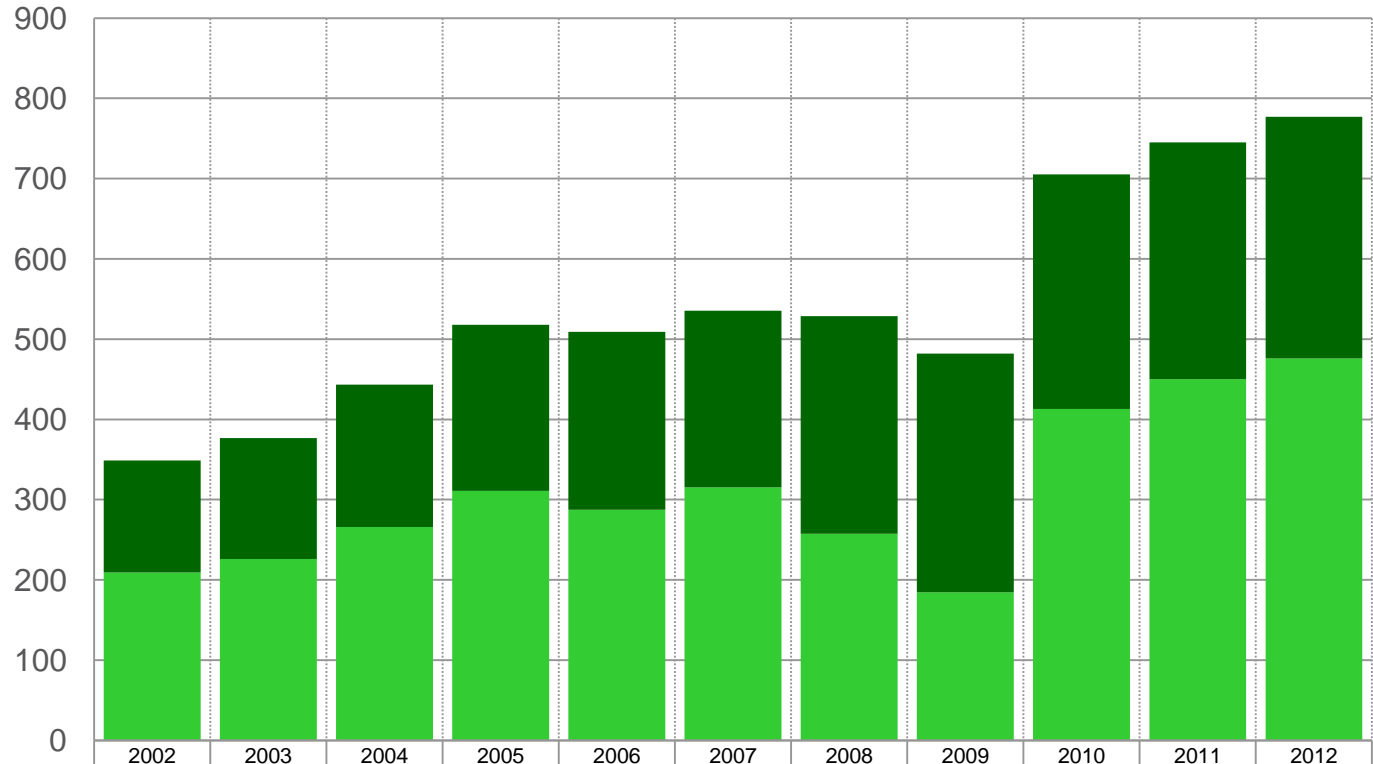
[KYMENLAAKSON JÄTETASEKAAVIO](#)

[ETELÄ-KARJALAN JÄTETASEKAAVIO](#)

[KAAKKOIS-SUOMEN JÄTETASEET TAULUKKONA](#)

J10. Vaatteet

tonnia



	2002	2003	2004	2005	2006	2007	2008	2009	2010	2011	2012
Loppusijoitus kaatopaikalle, Etelä-Karjala	0	0	0	0	0	0	0	0	0	0	0
Loppusijoitus kaatopaikalle, Kymenlaakso	0	0	0	0	0	0	0	0	0	0	0
Hyödyntäminen aineena, Etelä-Karjala	140	151	177	207	222	220	271	297	292	295	301
Hyödyntäminen aineena, Kymenlaakso	209	226	266	311	287	315	258	185	413	450	476
Hyödyntäminen energiana, Etelä-Karjala	0	0	0	0	0	0	0	0	0	0	0
Hyödyntäminen energiana, Kymenlaakso	0	0	0	0	0	0	0	0	0	0	0



Katso myös:

[KYMENLAAKSON JÄTETASEKAAVIO](#)

[ETELÄ-KARJALAN JÄTETASEKAAVIO](#)

[KAAKKOIS-SUOMEN JÄTETASEET TAULUKKONA](#)

J11. Yhdyskuntaperäinen puujäte

